

ICEI®

ÍNDICE DE CONFIANÇA DO EMPRESÁRIO INDUSTRIAL

RESULTADOS SETORIAIS

INDICADORES ECONÔMICOS CNI

CNIConfederação Nacional da Indústria
PELO FUTURO DA INDÚSTRIA






Confiança cai em 26 dos 30 setores da indústria pesquisados em janeiro

O Índice de Confiança do Empresário Industrial (ICEI) recuou em 26 dos 30 setores da indústria pesquisados em janeiro de 2021, na comparação com dezembro. Apesar da queda da confiança de janeiro, todos os 30 setores da indústria considerados ainda se mantêm confiantes, com índices acima dos 50 pontos. O ICEI varia de 0 a 100 pontos e valores acima de 50 pontos indicam que os empresários estão confiantes. Quanto mais acima dos 50 pontos, maior e mais disseminada é a confiança do setor.






Os únicos setores em que a confiança avançou em janeiro foram o setor Produtos farmoquímicos e farmacêuticos (+1,4 ponto, para 61,4 pontos) e o setor Produtos de madeira (+1 ponto, para 65,6 pontos). A confiança não mudou em dois setores: Máquinas e materiais elétricos e Veículos automotores.

Já os setores com as maiores quedas da confiança em janeiro foram Outros equipamentos de transporte (-10 pontos, para 53,7 pontos), Equipamentos de informática, eletrônicos e ópticos (-6 pontos, para 58 pontos) e Produtos de borracha (-4,8 pontos, para 61,4 pontos).

+ Setores mais confiantes

	Metalurgia	65,9
	Produtos de madeira	65,6
	Máquinas, aparelhos e materiais elétricos	64,3
	Máquinas e equipamentos	62,9
	Veículos automotores, reboques e carrocerias	62,7

- Setores menos confiantes

	Obras de infraestrutura	52,6
	Outros equipamentos de transporte	53,7
	Produtos de limpeza, perfumaria e higiene pessoal (HPPC)	54,4
	Bebidas	55,9
	Confecção de artigos do vestuário e acessórios	56,3

Nota: O ICEI varia de 0 a 100 pontos. Valores acima de 50 pontos indicam confiança do empresário e quanto mais acima de 50 pontos, maior e mais disseminada é a confiança. Valores abaixo de 50 pontos indicam falta de confiança do empresário e quanto mais abaixo de 50 pontos, maior e mais disseminada é a falta de confiança.

Resumo dos resultados

ICEI POR PORTE

	JAN/20	DEZ/20	JAN/21
ICEI	65,3	63,1	60,9
PORTE			
Pequenas Empresas	63,5	60,9	58,5
Médias Empresas	64,9	62,2	59,6
Grandes Empresas	66,5	63,9	61,2

ICEI POR REGIÃO GEOGRÁFICA

	JAN/20	DEZ/20	JAN/21
ICEI	65,3	63,1	60,9
Região Norte	64,9	62,6	59,5
Região Nordeste	64,6	62,0	58,7
Região Sudeste	64,6	61,9	59,1
Região Sul	67,2	65,3	62,7
Região Centro-Oeste	64,9	62,4	59,9

ICEI POR SEGMENTOS E SETORES INDUSTRIAIS

SETORES	JAN/20	DEZ/20	JAN/21
ICEI	65,3	63,1	60,9
Indústria Extrativa	63,7	64,2	64,1
Extração de minerais não metálicos	61,9	63,0	62,2
Indústria de Transformação	65,8	63,3	60,8
Produtos alimentícios	65,8	60,5	58,0
Bebidas	63,7	59,2	55,9
Produtos têxteis	66,1	62,4	61,2
Confecção de artigos do vestuário e acessórios	66,6	60,7	56,3
Couros e artefatos de couro	61,3	62,7	62,6
Calçados e suas partes	66,3	60,9	58,3
Produtos de madeira	60,0	64,6	65,6
Celulose, papel e produtos de papel	66,4	63,6	59,7
Impressão e reprodução de gravações	63,9	57,7	56,4
Biocombustíveis	67,2	63,4	59,6
Químicos (Exceto HPPC)	63,2	65,1	61,5
Produtos de limpeza, perfumaria e higiene pessoal (HPPC)	68,9	57,9	54,4
Produtos farmoquímicos e farmacêuticos	62,2	60,0	61,4
Produtos de borracha	64,3	66,2	61,4
Produtos de material plástico	68,6	64,1	60,8
Produtos de minerais não metálicos	62,4	64,7	62,0
Metalurgia	67,4	67,7	65,9
Produtos de metal (exceto máquinas e equipamentos)	67,1	63,7	62,4
Equipamentos de informática, produtos eletrônicos e outros	63,9	64,0	58,0
Máquinas, aparelhos e materiais elétricos	64,5	64,3	64,3
Máquinas e equipamentos	67,7	66,1	62,9
Veículos automotores, reboques e carrocerias	61,9	62,7	62,7
Outros equipamentos de transporte	64,7	63,7	53,7
Móveis	68,3	58,8	56,6
Produtos diversos	67,4	65,7	61,2
Manutenção, reparação e instalação de máquinas e equipamentos	61,3	60,4	57,3
Indústria da Construção	64,0	60,1	56,9
Construção de edifícios	65,0	61,1	58,0
Obras de infraestrutura	62,3	57,0	52,6
Serviços especializados para a construção	60,6	59,6	57,6

Nota: O ICEI varia de 0 a 100 pontos. Valores acima de 50 pontos indicam confiança do empresário. Valores abaixo de 50 pontos indicam falta de confiança do empresário.



Especificações técnicas

Perfil da amostra

2.298 empresas, sendo 888 pequeno porte, 851 médio porte e 559 de grande porte.

Período de coleta

4 a 15 de janeiro de 2021.

Documento concluído em 26 de janeiro de 2021.



Veja mais

Mais informações como dados setoriais, regionais, edições anteriores, versão inglês, metodologia da pesquisa e série histórica em: www.cni.com.br/iceisetorial

ICEI® - ÍNDICE DE CONFIANÇA DO EMPRESÁRIO INDUSTRIAL - RESULTADOS SETORIAIS | Publicação mensal da Confederação Nacional da Indústria - CNI | www.cni.com.br | Diretoria de Desenvolvimento Industrial - DDI | Gerência Executiva de Economia - ECON | Gerente-executivo: Renato da Fonseca | Gerência de Análise Econômica - GAE | Gerente: Marcelo Souza Azevedo | Análise: Danilo Cristian da Silva Sousa | Gerência de Estatística - GEST | Gerente: Edson Velloso | Equipe: Aretha Silícia Soares e Priscila Garcia | Coordenação de Divulgação - CDIV | Coordenadora: Carla Gadêlha | Design gráfico: Marcio Guarany

Serviço de Atendimento ao Cliente - Fone: (61) 3317-9992 email: sac@cni.com.br

Autorizada a reprodução desde que citada a fonte.



Confederação Nacional da Indústria
PELO FUTURO DA INDÚSTRIA