

INDICADORES INDUSTRIAIS

INDICADORES ECONÔMICOS **CNI**

CNI

Confederação Nacional da Indústria
PELO FUTURO DA INDÚSTRIA

Faturamento da indústria supera período pré-pandemia






A atividade da indústria de transformação manteve-se em crescimento no mês de agosto e o faturamento real ultrapassou o patamar do início do ano, ou seja, do pré-pandemia. O emprego industrial voltou a crescer e a Utilização da Capacidade Instalada (UCI) está praticamente de volta ao período anterior à crise.

O faturamento real dessazonalizado aumentou 2,3% em agosto e acumula um crescimento de 37,8% na comparação com abril, auge dos impactos da pandemia na indústria. As horas trabalhadas cresceram 2,9%, também após ajuste sazonal. Ainda que não tenham retornado ao patamar pré-crise, acumulam um crescimento de 25,1% na comparação com abril.

Merece destaque o emprego industrial, que registrou seu primeiro mês de crescimento no ano de 2020 (1,9%). Com esse desempenho, o nível de emprego já se encontra próximo do que vigorava pré-crise, após ajuste sazonal. A UCI de agosto alcançou 78,1% e está praticamente no mesmo patamar que se situava antes da crise.


A massa salarial e o rendimento médio vêm se recuperando mais devagar, devido aos acordos de suspensão de contrato ou redução da jornada de trabalho com redução de salário. Ainda assim, as altas registradas em agosto, em ambos indicadores, mais que compensaram a queda apurada em julho.

Indicadores Industriais - Agosto 2020

	VARIÇÃO PERCENTUAL		
	AGO20/JUL20 Dessazonalizado	AGO20/ AGO19	JAN-AGO20/ JAN-AGO19
 Faturamento real¹	2,3	3,6	-3,9
 Horas trabalhadas na produção	2,9	-3,3	-8,2
 Emprego	1,9	-2,9	-2,7
 Massa salarial real²	4,5	-5,0	-6,1
 Rendimento médio real²	2,8	-2,2	-3,6

¹ Deflator: IPA/OG-FGV

² Deflator: INPC-IBGE

	PERCENTUAL MÉDIO			VARIÇÃO EM PONTOS PERCENTUAIS
	AGO20	JUL20	AGO19	
 Utilização da Capacidade Instalada	Dessazonalizada			2,1 p.p. ago20/jul20
	78,1	76,0	77,5	
	Original			0,6 p.p. ago20/ago19
	79,3	76,4	78,7	

Faturamento ultrapassa nível pré-pandemia

O faturamento real da indústria de transformação, dessazonalizado, aumentou 2,3% em agosto na comparação com julho. Com esse desempenho, ele ultrapassou o patamar que vigorava no início do ano, ou seja, antes da pandemia da Covid-19 atingir a atividade industrial. Na comparação com agosto de 2019, o faturamento real registra um crescimento de 3,6%. Ainda assim, devido à forte queda de março e abril, no acumulado do ano (janeiro-agosto) o valor se encontra 3,9% abaixo do registrado no mesmo período de 2019.

Faturamento real

Dessazonalizado (Índice de base fixa: média 2006 = 100)



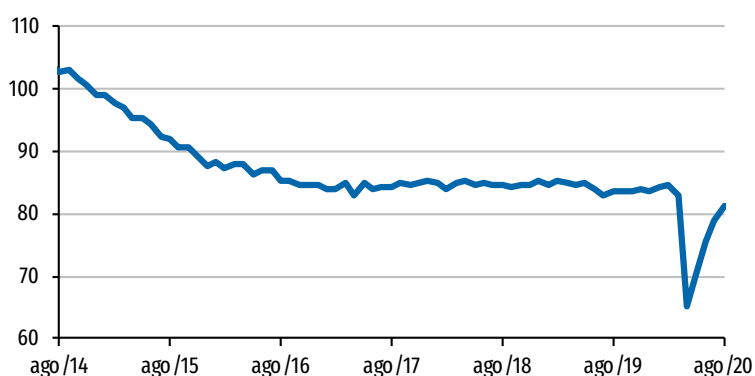
Deflator: IPA/OG-FGV

Horas trabalhadas na produção mantém recuperação

As horas trabalhadas na produção registraram aumento de 2,9% em agosto na comparação com julho, após ajuste sazonal. Este é o quarto mês de crescimento, acumulando um crescimento de 25,1% (comparação com abril). Ainda assim, o indicador não recuperou a perda ocorrida nos meses de março e abril. Na comparação com agosto de 2019, as horas trabalhadas na produção estão 3,3% menores e no acumulado do ano, na comparação com igual período de 2019, a queda é de 8,2%.

Horas trabalhadas na produção

Dessazonalizado (Índice de base fixa: média 2006 = 100)

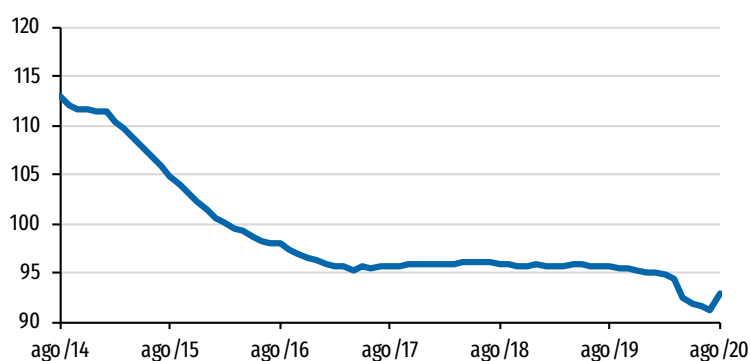


Cresce o emprego industrial

O emprego na indústria de transformação cresceu 1,9% em agosto na comparação com julho, após ajuste sazonal. Esse foi o primeiro crescimento apurado no ano de 2020. Na comparação com agosto de 2019 verifica-se uma queda de 2,9% e, no acumulado do ano (janeiro-agosto), registra-se uma queda de 2,7% na comparação com o mesmo período de 2019.

Emprego

Dessazonalizado (Índice de base fixa: média 2006 = 100)

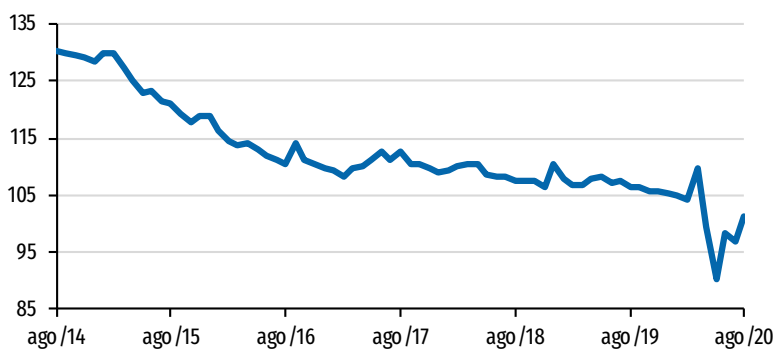


Massa salarial retoma crescimento

A massa salarial real dessazonalizada registrou aumento de 4,5% em agosto, na comparação com julho. O crescimento mais que compensou a queda apurada no mês anterior, mas o indicador ainda está distante do patamar pré-pandemia. Algumas empresas ainda estão adotando suspensão de contrato ou redução de jornada com redução de salário. Na comparação com agosto de 2019, a massa salarial real da indústria de transformação está 5,0% menor.

Massa salarial real

Dessazonalizado (Índice de base fixa: média 2006 = 100)



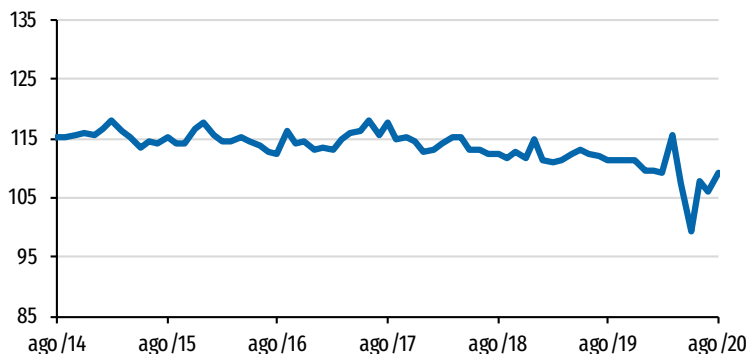
Deflator: INPC-IBGE

Rendimento médio também volta a crescer

Acompanhando o movimento da massa salarial, o rendimento médio real pago aos trabalhadores cresceu 2,8% em agosto na comparação com julho, após ajuste sazonal. O rendimento médio também é afetado pelos acordos de redução de jornada ou suspensão de contrato e se encontra distante do patamar pré-pandemia. Na comparação com agosto de 2019, a queda é de 2,2%.

Rendimento médio real

Dessazonalizado (Índice de base fixa: média 2006 = 100)



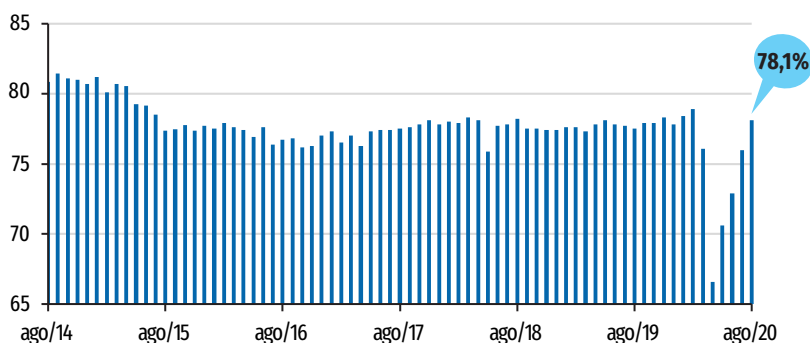
Deflator: INPC-IBGE

UCI praticamente volta ao patamar pré-pandemia

A Utilização da Capacidade Instalada (UCI) da indústria de transformação alcança 78,1%, após ajuste sazonal, e se encontra 0,8 ponto percentual (p.p.) abaixo do percentual de fevereiro deste ano. Merece destaque que o percentual está 0,6 p.p. acima do apurado em agosto de 2019.

Utilização da Capacidade Instalada (UCI)

Dessazonalizado (Percentual médio)



Veja mais

Mais informações como dados setoriais, edições anteriores, versão inglês, metodologia da pesquisa e série histórica em: www.cni.com.br/indindustriais

Documento concluído em 1 de outubro de 2020.

INDICADORES INDUSTRIAIS | Publicação mensal da Confederação Nacional da Indústria - CNI | www.cni.com.br | Diretoria de Desenvolvimento Industrial - DDI | Gerência Executiva de Economia - ECON | Gerente-executivo: Renato da Fonseca | Gerência de Análise Econômica - GAE | Gerente: Marcelo Souza Azevedo | Análise: Marcelo Souza Azevedo | Gerência de Estatística - GEST | Gerente: Edson Velloso | Equipe: Aretha Silícia Lopez Soares, Edson Velloso e Priscila Garcia | Coordenação de Divulgação - CDIV | Coordenadora: Carla Gadêlha | Design gráfico: Marcio Guarany
Serviço de Atendimento ao Cliente - Fone: (61) 3317-9992 email: sac@cni.com.br
Autorizada a reprodução desde que citada a fonte.

